


たけものこ

2019年6月20日
自主学童保育 土曜のはくろフ



父の日プレゼント、いかがでしたか？

6月16日(日)の父の日に向けて、今年は皮の三角ケースを作りました。114×114センチどちら側から開けて使えます。コインやサクリなど、ちょっとした小物を入れて使ってます。こどもたちは、「お父さんの好きなモノを描いてね」と言われて、よくよく考えながらイラストを描きました。「ボール」「野球」「ラケット」などや、「ボクの才能かな」と自分で描いた人もいます。下絵を写した皮に、電気ペンで描きながら絵を描きました。1年生もやけどしないように気をつけてながら神経を指先で集中させ、細かい線まで丁寧に描いていました。染色は、好きな色を塗って自分で染料を刷毛で塗り、仕上げのコーティング「牛乳をいれたいにおいがある」といながら何度もぬって「ヒコカカ!!」、皮の表面仕上げとホック付けは(指)がやり、あとはひと言メッセージカードを書きます。「見ないで」と言われるので「見せんが、1年生「魔法どう書く?」など自分なりに一生懸命書いていました。



指ひと言

もしもホックが取れたらすぐ一報下り、修理します。過去にもらった母の日父の日プレゼントで、壊れた金具が取れたりするものも、時間もらえば直しますのでご相談下さいね!!

生むの女の子 土曜のはくろフ

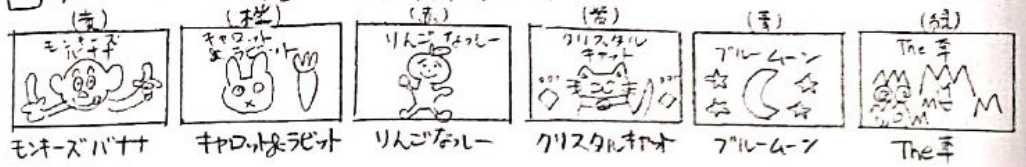
6月17日(月) 学校代休 休日の人は多く、学校の先生もたくさん来て、木の幹をつついています。みんなが木の幹を

6月17日(月) 学校代休 休日の人は多く、学校の先生もたくさん来て、木の幹をつついています。みんなが木の幹を

際、逃げます。夢中で何かを取っている。お、アヒル食べるのや!!」と... さん。ほんたー、大勢アヒル行列を作って木の上り下りしているところを見て「うん、ねー。キツキ見ながらお昼食べられるなんて、最高じゃん?」と... さん。確かに、裏のワケは...

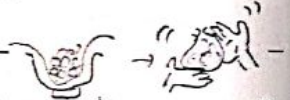
キャンプの準備、進めています

グループごとに旗をろうtings染めまして



各グループの名前にちなんだ絵を、グループごとに考えて、シンボルカラーも決めました。絵のどの部分を誰が担当するか、年齢を考えた各グループの長さ(高学年のポストでなくても)決め、白い布にろうtings染めします。溶けたろうtingsをポットとたらいで白い布の上に塗り、あつた湯に染料を溶かしてみんなでウケウケ染めました。「二回に一回、くせいいい」といながら、キャンプへの期待を込めて「きれいに染めよう!!」、みんな染めあげた後は、土曜のはくろフに飾ると、キャンプで泊るハンカローに張り出せますのでお楽しみに!

おにぎり作りの練習をしました



6月12日(木)のおやつはおにぎり。わかめとごぼうを混ぜたごはんを、お椀にのせて、うりょうで包んで「おにぎり」。とっても大きいのが、どーんとできました。「三角に包むのはどうしたらいいの?」と質問してくる人がいる一方で、4ニムニムとおにぎりまで「あーうりょうがやぶける〜」でもみんな、こいうおやつは大好きですね。「もう一個食べたー!!」

しおりだ! ダンスだ! リコーダーだ! 3年生は大忙し!

3年生は先週から原稿の制作に入りました。下見のときに調べた道やキャンプ場の中、グループごとの役割ページや持ちものなど、書き始めました。さらにキャンプファイヤーのダンスを作って1、2年生に教えたり、「火の神様」を呼び出さるための、「タケコヤケ」をリコーダーで吹く練習も始めました。11日として、キャンプではお昼ごはんを準備して、3年生は10日準備して、おやつは準備して、キャンプまでなるべくみんないいぞかしらう。

成長をみんな楽しみに見守ってました。「毛虫ムリ」言っていたお母さん、この3年間見ても慣れるわよ。平気?。生むの女の子、土曜のはくろフ、まゆ見ても