

たけやぶ

2019. 1. 15

自主学童保育ささのはクラブ

[新グループが決まりました]

毎年、1月から3月までのささのはの3学期は、2年生のリーダーの練習期間です。4月から新しい1年生を迎えるときのリーダーを務めるための、修行期間です。でも、1年から6年までいる中で下から2番目の学年がリーダーとしてグループ内で中心となるような役目を本当に果たせるのかというと、難しいです。だから、目標は、①まわりの人が見えるようになること ②日常生活の流れがわかって、グループ活動の役割がわかること ③必要なことを言葉にしてわかるように伝えられること ④困っていたり、いやだと思っていたりする人に気が付くことです。自分のことが中心の低学年にとっては、難しいことですが、新1年生を迎えた時に、身近に居る低学年の中の3年生として身に着けてもらいたい心構えです。だから、みんなで応援するから頑張ってください！

グループのメンバーは、指導員の原案を基に、高学年が意見を出し合いました。やはり関心は、だれがだれをからかうとか、それをフォローする人はいるかとかが中心で、もっとゆかいななかまの話にならないのかと、思うのですが、よく見ている結果なのだろうとも思います。

グループ名	2年 (リーダー)	3年 (副リーダー)	1年	4年 (副リーダー)	5年	6年 (高学年 リーダー)
ブラック ヤンキーズ						
レッド エンゼルス						
ミステリー バナナ						
ミス モナリザ [∞] (エイト)						
モロ 銀河けい						
ゴールデン ポーン						

[頑張れ！2年リーダーをはげます会]

グループ発表の日に、これから始まる新2年リーダーを励ます会をしました。それに向けて、リーダー経験者で2年生を助ける立場になる高学年がひとりひとりの励ますメッセージを考えて、伝えました。いつになく真面目な顔でみんなの前に立ち、いつもいっしょに遊んでいる、お兄さんお姉さんたちから、いつもと違う口調で言われる言葉をどんな気持ちで聞いているのか聞いてみたい気がします、そんなことも聞いたら悪いような緊張感が漂っていました。

ふざけすぎはやめよう。自分からせっきょくてきに行動しよう。
やるときは、本気でとりくもう。みんなをまとめよう。1~2年のお手本になるように。

けん玉のほかにも、いろんなことをして、いろんな人と遊んだりしよう。
けん玉をもっとみんなに教えてね。
みんなの前でもきんちょうしないでがんばって。

しょうじきに、自分の気持ちを伝えよう。ふざけて調子にのりすぎるな。
自分の仕事は、しっかりやろう。兄弟げんかはやめよう。どならないで。

1~2年にやさしくしよう。ちょっかいを出さないようにしよう。
同じ人ばかりでなくいろんな人も遊んでみよう。
ふざけたりする人がいたら、リーダーらしくせっきょくてきに注意しよう。
みんなをまとめるようにがんばって。

明るくて元気、みんなと遊べるところがいいところ。すぐおこらないように。
年上にはすこし気を使おう。これからがんばって。

だれにでもやさしくて、めんどろみがいいね。
これからは、いろんな人とかわって。大事なことは、しっかり伝えよう。

いつもニコニコしていて元気いっぱい、全体をよく見ているね。
自分の思ったことを、ちゃんと言おう。

だれとでも仲良くできるね。少し正直すぎるから気を付けよう。
すぐおこらないようにきをつけて、がんばって。

こども同士と言いながら、いやこども同士だからこぞわかることだなあという点といい、伝えたいことをいやがしなげな言葉にする表現力といい感心しました。これを素直に受け止めて頑張ってください。

[お呼ばれ式のメニューと作る日程が決まりました]

作る日	買い物に行く日	下ごしらえの日	作るグループ	メニュー
1月23日(水)	1月21日(月)	1月22日(火)	ブラック ヤンキーズ	フルーツクレープ
			レッド エンゼルス	フルーツパフェ
1月30日(水)	1月28日(月)	1月29日(火)	モロ 銀河けい	だんだんホットケーキ&アイス
			ゴールデン ポーン	いろいろたこやき
2月6日(水)	2月4日(月)	2月5日(火)	ミステリー バナナ	ぎょうざ&ミニパフェ
			ミス モナリザ [∞] (エイト)	ハンバーガー&やきポテト

お呼ばれ式手作りおやつは、こども達の手作りおやつの集大成として、毎年1・2月に行っています。グループごとに作りたいものを決め、材料の買い出しから作る場所まですべてこども達でやります。作らないグループの人は、どちらかに申し込んで、ごちそうになります。だから、「お呼ばれ式」と言います。★買い物に行く日は、高学年が帰ってきてから出発して、ライブまで歩いて行くので帰りが5:30近くなります。★作る前日の下ごしらえは、メニューによってやり、全員揃わなくてもそれぞれの分担をそれぞれにやります。★買い物の日、作る日は、休まないでくださいね。

【1月保護者懇談会のお知らせ】

- 日時 2019年1月19日(土)18:20~20:50
 場所 野川こども文化センター学習室
 議題
- 1 もちつき・入室体験会(1/20)について
 - 2 運協の報告について(風の子祭り・プレイパーク工事等)
 - 3 子どもたちの活動状況について(けん玉大会等)
 - 4 渉外係から報告(市議・県議員懇談会報告&2月4学童Mt参加者募集)
 - 5 役員選出について
 - 6 次年度保決め(アンケート配布、説明)
 - 7 その他(運営より15周年DVD販売について、2月2日節分鬼の告知)
 - 8 懇談(新グループで1年の振り返り)
- ※けん玉大会は可能であれば画像・動画再生。

【もちつき&入室体験会】

- 日時 2019年1月20日(日)10:00~14:30
 場所 野川こども文化センター いこいの家
 当日予定
- ★事前準備のお手伝いのお願いは、懇談会をお願いします。
 - 9:30 会場設営手伝い集合(野川こども文化センター前庭)
 - 10:00 ささのはのこども、おとな全員集合
 高学年受付・案内係の打合せ
 もちつき開始: つき上がり次第会食
 - 11:00 新入生集合: おもちを優先的に食べてもらう
 こども達の輪の中に入れていっしょに遊びましょう。弟妹だけでなく新しい子もね
 - 12:00 新入生保護者との学校別話し合い(いこいの家大広間)
 - 14:00 もちつき終了予定
 - 14:30~15:00 片付け後修了



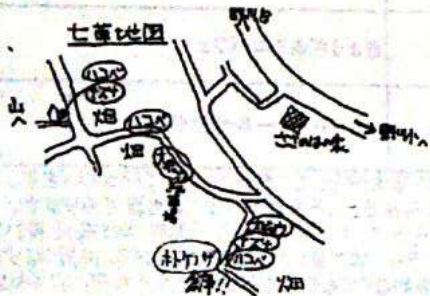
【きな粉作りやっています】

ささのはの家の玄蘭の扉を開けると、とってもいい香りがただよってきますね。「ささのはきな粉工場」稼働中です。大豆を大きなフライパンに入れて炒って、石臼に入れて、グルグル回すと、パラパラ出て来て、それを何回も繰り返したら、ふるいでふるって粉を取る。その繰り返しだけど、止められない面白さがあるようです。工場のラインのように、どんどん役割を交換しながら、熱々の豆をつまみ食いしながら作っています。




【七草摘み、七草がゆ】

「野の植物」というポケット図鑑から、「春の七草」を取り出してきて、いざ権大谷戸へ。
 セリ、ナズナ(ペンペン草)、オギョウ(ハハコグサ)
 ハコベラ、ホトケノザ(コオニタビラコ)
 スズナ(カブ)、スズシロ(ダイコン)



「七草摘みに行くよ」「エーっめんどくさーい」歩き始めても、「まだないのー」土のあるところにしかないんだよ...
 ハコベを見つけたところから元気になり、ハコベがゆになる位いっぱい摘みました。
 オギョウを見つけたところから、興味深々になり次々と見つけた草を持ち寄ってきてこれ何? やっぱこれナズナね、と自慢げな高学年。最後にホトケノザを見つけて満足して帰ってきました。

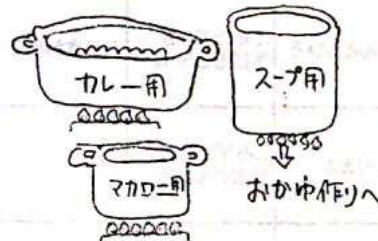
そして1日遅れの、1月8日に「七草がゆ」を食べました。
 食べる前に、「七草言える人」にさすがの5年生のそうまくんがスラスラと言ってきて、みんな拍手! 昔の人は「ななくさ なずな とうどのとりと にほんのとりと わたらぬさきに ななくさなずなで すとんとん」といながら食べたとか。昔の人って、病気は遠くから鳥が運んで来るとって思ってたんだね。今でも鳥インフルエンザってあるよね。昔からの行事って色々わかっておもしろいよね。そんなことを話しながら、おもちゃ入りの七草がゆをみんな結構食べましたよ。自分で摘んできたからね。



【手作りお屋】

今回の手作りお屋は、キーマカレー&マカロニサラダ & コンソメスープ でした。
 みんなの「わーいい匂い」から始まり「早く食べたい」「はらへった」「おいしーい」「おかわりしていい?」「おいしかった、またつくってね」...と、とびかう言葉は、最高のほめ言葉。お腹いっぱいになって、満足そうな笑顔は最大のお返しのようなのです。

手作りお屋と手作りおやつ七草がゆを同じ日作ったのは、ちょっと無理があったと反省しましたが、1日が豊かな食生活だったということですね。夕ご飯を食べなかった子達もいたようでした。お呼ばれ式の日もそんなこともあると思いますが、よろしくをお願いします。



<スケートに行こう!!>1回目

2回目は2/2(土)の予定

日時 1月26日(土)
 8:50 集合 ささのはの家
 9:00 出発
 16:00~16:30 帰着予定

場所 こどもの国スケート場
 持物 お弁当・水筒・数物
 着替(上、下、下着まで)→転ぶのでビショビショになります。
 手袋(無いとスケートリンクに入れません)
 帽子(無い場合はヘルメットを借りられます) X
 服装 防寒着は持って来て下さい。
 スケートには、長ソデ・長ズボン・靴下が必要です。
 ★靴下はくるぶしが隠れる靴下。(革のスケート靴で擦れない為)
 ★初めての人(1年生はほぼ全員)は、氷の上の立ち方、歩き方から始めます。1回目は手すりから離れて歩いたり、両足でスーッと滑る感覚を経験したり、速足で歩けるところまでを目指します。初体験を楽しめるといいね!
 ★保護者の方の参加大歓迎です。
 ささのはからみんなと行っても、現地に直接でもいいです。(ご相談ください) スケートを滑らなくてもOK。こども達のスケート靴のひもを結ぶのなどを手伝ってもらえると助かります。
 ★費用は
 こども→スケートセット券(700)+交通費=1280円
 (外出費から出します)
 おとな→スケートセット券 1300円
 滑らない人入場料 1000円
 幼児 →スケートセット券 600円
 (外出費からまとめて払っても、各自で払ってもらってもどちらでもいいです。いっしょに行く場合交通費はできたらバスでもお願いします。)



【けん玉ブームが続いています】

年末のけん玉大会以来、ずっとけん玉熱が下がりがありません。練習すればその分できるようになったという手ごたえもあり、それが面白くてさらに続けることにつながり、できることが増えていくという循環になっているようです。でも、やはり、段以上の壁は大きくて、それでも初段・2段・3段・4段・5段を目指す人たちがいるのは、すごいことだと思います。何度も何度もうまくいかなくて悔しい思いをしながらやり続けるのは、すごいですよね。
 けん玉大会の後で、初段に合格したのは、5年の[名前]さん、4年の[名前]さん、[名前]さんです。おめでとう。モシカメ1000回に合格したのは、5年の[名前]さんです。おめでとう。
 後、いくつかの技、モシカメができたら...次のステップへという人たちがいてとっても楽しみです。3月の進級を祝う会でも計画しているので楽しみにしてください。

