


# たけやま

2010.6.10

自主学童保育ささのはクラブ

〈キャンプまで〉

7/7・18・19



キャンプのしおり作り

テープ作り



キャンプのリズム・ダンス




お泊り会  
6/26(土)・27(日)

キャンプお泊りのおしり物の練習




7/17の旗作り



6/3(水)~6/9(水)

フリーメニュー作り (5/24(日)26(水))



トランプ・はし作り (5/7(日)~)



カレー作り (5/12(水)19(日))



3~6年生  
下見 (5/7(日))

スタート



ささのはでの毎日の中で、子ども同士がいっしょに経験して、色々な技を身につけ、自分達の手で食物を作ったり、いっしょに食ったり、物を作ったり、歌ったり、踊ったり、体も心も、頭も使って、力を合わせて、「サッター!!」と思えることの積み重ねの集大成がキャンプだと思います。毎日のできごとを大切に、楽しみに向って進んでいく、これも大切に過ごしています。

## 〈プレイパーク清掃 ありがとうございます。〉

自然がいっぱいのプレイパークが見違えるほどサリサリと過ごしやすく、遊びやすくなりました。遊具の修理や安全点検もして頂き、安心して遊べるようになりました。遊びの中も広がりました。大勢の方に来て頂き、本当にありがとうございました。

## 〈お知らせコーナー〉

- お泊り会のお米を集めます。  
1人1合 二重にビニール袋に入れ  
マジックで名前を書いて  
6/19(土)保護者懇談会までに  
持ってきてください
- 虫(蚊)よけスプレー(又はぬい塗り)  
必要なのは各自用意して、名前  
を書いて持ってきてください。  
ランドセルの中に入れるか箱に預け  
てください。

宿題バック  
子ども文化センターで宿題をする  
時のために全員に宿題入れの  
チフサバックを貸してあります。  
子ども文化センターで宿題をする  
人はランドセルの中に入れて  
おいてください。バックに入  
れずに持ち歩くとなってしまうの  
で、よろしくお願いします。

★ キャンプ時な板用  
牛乳パックを集めます  
1人12個づつ3枚  
土と底を切り取り  
平らにして持ってきて  
頂けようと思います。  
切り取る  
側面は切らず  
開かずに元のま  
まにしてください  
(ジュースでも可)

## 〈来週から子ども文化センターの室の利用方法が変更になります。〉

これからも、地域の子も違の中で、伸び伸び遊び、色々な経験ができるように、工夫し、試行錯誤しながら、たくましい子ども達と、地域の財産である子ども文化センターを活用して行こうと思っています。子どもが「ぬんどくさ」「今までと違う」と家でぐちを言ってもいいし、「まあ、そう言わずに頑張れば、何とかなるさ」と励ましてください。よろしくお願いします。

## 〈おれろからたヨ こおりオニ〉 初めての子ども遊びは「友達ち!!」

オニゴッコは、色々なバージョンがあり、何となく一番人気の遊びです。この前の土曜日は、初めはささのはの子3人+1人で「こおりオニ」を始めました。オニにタチキれたら、奥方にタチキされて助け出されるまで、その場から動けなくなるオニごっこです。オニチームを逃がすゲームに2人対2人で分かれて遊んでいたら、見えた5年2人3年1人の女の子が「面白そうだから入れて」と加わりました。「私は足早くないけど、あの子は陸上クラブでリレーの選手だったの」と説明もあり、いっしょに遊びました。プレイパーク中を走り回り逃げ回り、ダンスもつたし、「オニリレーの選手から逃げた」という喜びもあり、昼ご飯まで遊んで、お互いに「面白かった、またやろう」と言いました。