

# 遊作物

2006. 8. 31.  
自主学童保育ささのけらび

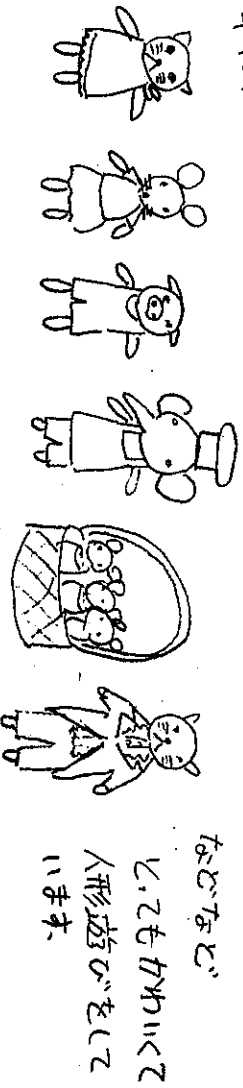
## 9月の予定

	1(金)	2(土)	役員会			
3(日)	4(月)	5(月)	6(木)	7(木)	8(金)	9(土)
	← 敬老の日	敬老の日	敬老の日	敬老の日	敬老の日	敬老の日
10(日)	11(日)	12(月)	13(水)	14(木)	15(金)	16(土)
			敬老の日	敬老の日	敬老の日	敬老の日
17(日)	18(月)	19(火)	20(水)	21(木)	22(金)	23(土)
	敬老の日		敬老の日	敬老の日	敬老の日	敬老の日
24(日)	25(月)	26(火)	27(水)	28(木)	29(金)	30(土)
			敬老の日	敬老の日	敬老の日	敬老の日

## 夏休みのこと II

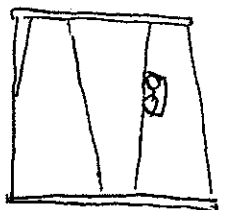
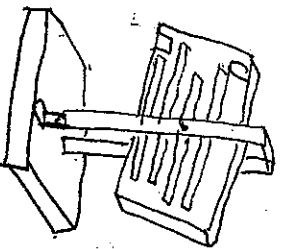
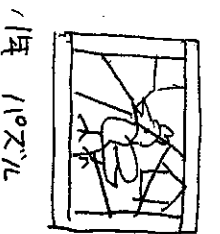
### 夏休み工作

ゆかりでできる夏休みの工作、手作りの工作を作っています。  
メニュー選択方式で手芸の単作人形作りと、木工工作から選びます。  
今年はいま。



電車を染めることから始めて、学年や経験に応じて洋服もワンピースから  
モーニング、つなぎ服、上着とズボンなどバリエーションに富んでいて、赤ちゃんと人形  
は紙ひもでカゴも作りました。毎年計画的に家族人形を作っている人もいます。

工作は、学年毎に作る物を決めていきます。

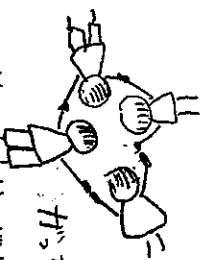


2年  
カタカタ菜と  
（人形が棒に  
はかかから  
落ちて行く）

木に絵を画いたり、電動糸ノコや、ハビドリルを使ったり、迷路の設計図  
を作ったり、キリヤドリパーでネジを止めたり組み立てたり、手先も頭脳も使っ  
て作り上げました。カタカタ菜といふ、人形を作るところ、うまくカタカタと落ちるまで  
こいを調整したり、人形をヤスリでこすたり、ろうをぬたりしたので、うまく行  
く時は「ヤ、タ、ウ」とうれしくうたった。6年のたつまの作ったクネクネパー  
初めて作ったので、ああでもない、こうでもない、と試行錯誤のく返し、車も作り  
したので、うまく動いた時は見物人も「ヤ、タ、ウ、タ、ウ」  
工作はみんな使わせてもらって遊ぶのも魅力です。作った人も自分の物で  
夢中に遊ぶ、友達を見ても満足そうでした。

### はや、た遊び

### ＜大根ぬき、ごぼうぬき＞



知ってますかこの激しい遊び。  
113人の足をひいて、ひいて遊ぶ。体が宙に浮いてもひたすら緊張  
するのをみんなかき引き、はやり、服がぬぐれて、お腹や股がすれて、それでも  
引はがして... 汗だく、オリ傷... こそ大笑いして、もう1回、もう1回  
とやり返してました。ささのけらび(?!?)の遊びですわ、  
男の子も女の子も1年～6年、みんな楽しんで、こい、こい。